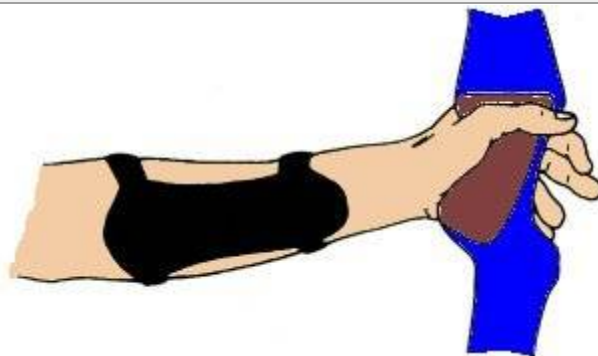


Le bracelet (ou protège-bras)


Protection en cuir, en tissu synthétique ou en plastique rigide qui s'adapte à l'intérieur de l'avant bras pour le protéger du claquement de la corde lors de la détente de l'arc.



La palette, le gant

Palette initiation

Gardez la soigneusement et n'hésitez pas à l'utiliser si vous ressentez un échauffement au bout de vos doigts.



Palette à cale

Modèle pour gaucher et pour droitier.



Gant

Pour la chasse ou le long/flat bow. En cuir.



Le carquois

Pochette en cuir ou matériaux synthétiques, accrochée à la ceinture destinée à contenir les flèches. Ils en existent de toutes formes : les goûts et les couleurs. Pour certaines catégories d'arc, chasse notamment, il existe des carquois d'arc ou de dos



plus commode en pleine nature.

La dragonne

Dragonne de poignet

Lacet ou cordonnet entourant la poignée d'arc, généralement en nylon ou en cuir pour le tir « traditionnel » qui retient l'arc sur la fourche de la main lors de la décoche. Elle se fixe soit au poignet du tireur soit à la poignée d'arc. Elle doit être ajustée de façon à retenir l'arc lors du lâché en évitant la crispation de la main d'arc.



Dragonne de doigt

Ce lacet entoure la poignée d'arc mais est fixée sur les doigts de l'archer.



Dragonne d'arc

Cette dragonne se fixe sur la poignée de l'arc, sur l'emplacement du stabilisateur.



Le plastron

Pièce en tissu synthétique

- protège la poitrine du tireur du risque de frottement de la corde lors de la décoche.
- plaque les vêtements



Le repose-arc

Pour que l'arc ne traîne pas par terre...



Le transport de l'arc

Malette, housse ou valise permettant le transport de l'arc et ses accessoires.



La fausse corde

Permet de mettre la corde facilement sur l'arc sans risque de vriller les branches.








Autres accessoires utiles

Retire flèches

Pour retirer les flèches sans s'abîmer les mains.



<p>Empenneuse</p> <p>Outil aidant à coller ses plumes de flèches</p>	
<p>Colle pour plumes et encoches</p> <p>Fletch Tite (séchage en 15 minutes) ou Instant Gel (1 minute)</p>	
<p>Boîte à flèches</p> <p>Pour ranger et protéger ses couteuses flèches</p>	
<p>Equerre</p> <p>Pour régler son arc</p>	
<p>Résine thermo durcissante</p> <p>Pour coller les pointes de flèches</p>	
<p>Cire pour corde</p> <p>Pour graisser et protéger la corde de l'humidité</p>	